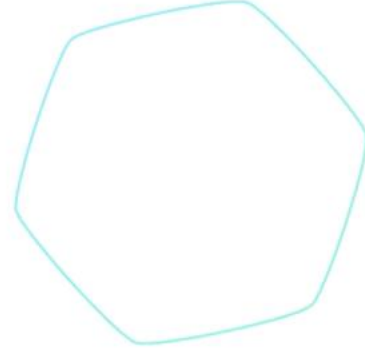





Webcast Sunumu

31 ARALIK 2021



Ajanda

1. Şirket ve Faaliyetlere Genel Bakış
2. Finansal Veriler
3. Soru & Cevap
4. Ekler



Sunanlar



İlhan Doğan

BIOTREND
YÖNETİM KURULU BAŞKANI

35 yıllık iş tecrübesi

- Doğanlar Holding'de Enerji Grubundan Sorumlu Yönetim Kurulu Başkanı
- Çanakkale İş Adamları Derneği üyesi
- 1987 – Doğtaş A.Ş. Kurucusu



Osman Nuri Vardı

BIOTREND
YÖNETİM KURULU BAŞKAN YARDIMCISI VE CEO

20 yıllık iş tecrübesi

- 2017 Biotrend Enerji Kurucusu ve Yönetim Kurulu Başkan Yardımcısı
- 2011 Karya Güç Sistemleri Enerji Mühendislik Şirketi Kurucusu
- 2000-2001 Doğu Akdeniz Üniversitesi Öğretim Görevlisi



Zeliha Ahmetoğlu

BIOTREND
FİNANS VE MALİ İŞLER DİREKTÖRÜ

16 yıllık iş tecrübesi

- 2020-2021- Madame Coco- Genel Müdür Yardımcısı
- 2018-2019 Koton –Finansal Planlama Direktörü
- 2012-2018 Nivea –Finans Direktörü
- 2011-2012 Beymen –Bütçe Raporlama Yöneticisi
- 2010-2011 Soyak Enerji- Bütçe Raporlama Uzmanı
- 2006-2010 PwC -Denetçi

Kısa Kısa 2021...

1 Halka Arz: "BIOEN" Borsa Kodu ile İşlem Görmeye Başlaması



2 EBRD Ortaklığı



3 UN Global Compact Sözleşme İmzası & Sürdürülebilirlik & Sosyal Sorumluluk Projeleri & Ödüller



4 Karbon Sertifikası



5 Kapasite Artışı / Kısmi Kabüller



6 Borsa İstanbul Katılım Endeksine Dahil Olma

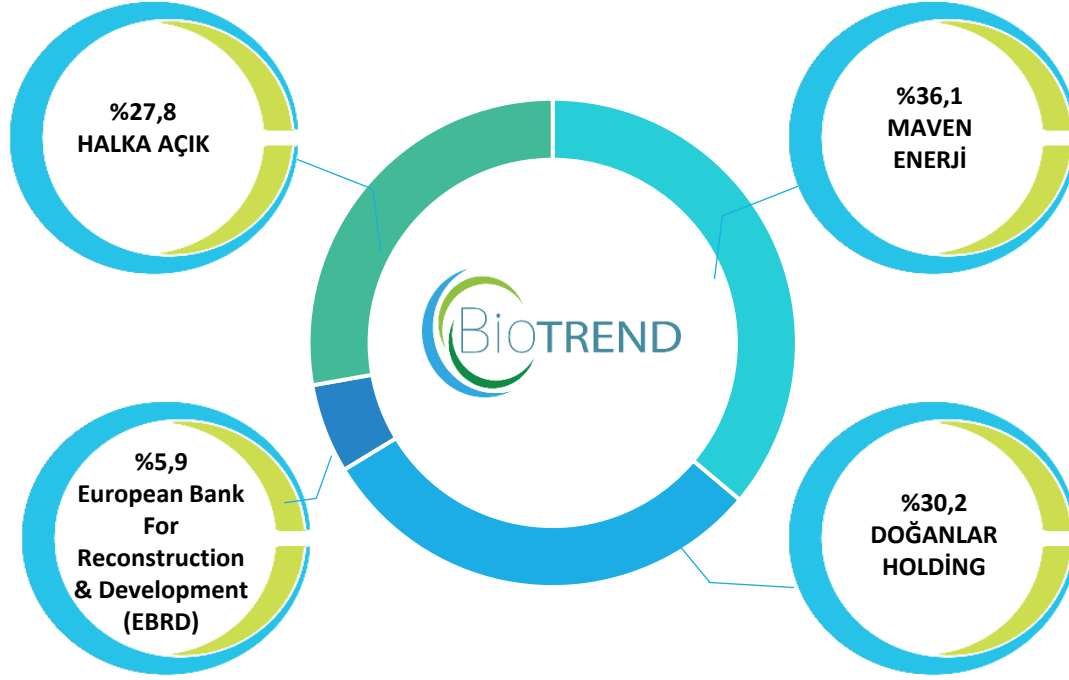


1. Şirket ve Faaliyetlere Genel Bakış



Ortaklık Yapısı

BİOTREND (BIOEN) ORTAKLIK YAPISI



Kaynak: KAP

DOĞANLAR HOLDİNG A.Ş. HAKKINDA

DYH'nin enerji alanındaki faaliyetlerinin dışında mobilya, inşaat ve perakende alanlarında da yatırımları bulunmaktadır.

DOĞANLAR MOBİLYA GRUBU (DGNMO)

DOĞTAŞ

Kelebek

Kelebek
MUTFAK • BANYO

lova
yatak

ruum/store
by DOĞTAŞ

DOĞYAP - İNŞAAT



DOĞYAP
NİHA - KURUM - İZGİ - DİŞERİM - İNŞA - ETİ - A.Ş.

KORAD - PERAKENDE



TROYPARK

2021'de Bir Bakışta Biotrend



Türkiye genelindeki düzenli depolamaya yönlendirilen evsel atığın yaklaşık

%20'si

sürdürülebilir bir gelecek için Biotrend tesislerinde enerjiye ve ısıya dönüşmektedir.

Şirkete Genel Bakış



2021 yıl sonu itibarıyla 11 ilde 18 tesis



2021 yılında 3,5 Milyon ton Atık Bertarafı



2021 yılında 411 milyon KW Elektrik Üretimi



✓ 181,3* Mwe Toplam Lisans (2021 yıl sonu)

✓ 87,6** Mwe Kurulu Güç (2021 yıl sonu)



✓ 3,15 Milyon ton CO₂ Emisyon Engelleme (2021)



✓ 300.000 hanenin enerji ihtiyacının karşılanması



✓ 427,7 Milyon TL Hasılat (2021 yıl sonu)

✓ 140,9 Milyon TL FAVÖK (2021 yıl sonu)

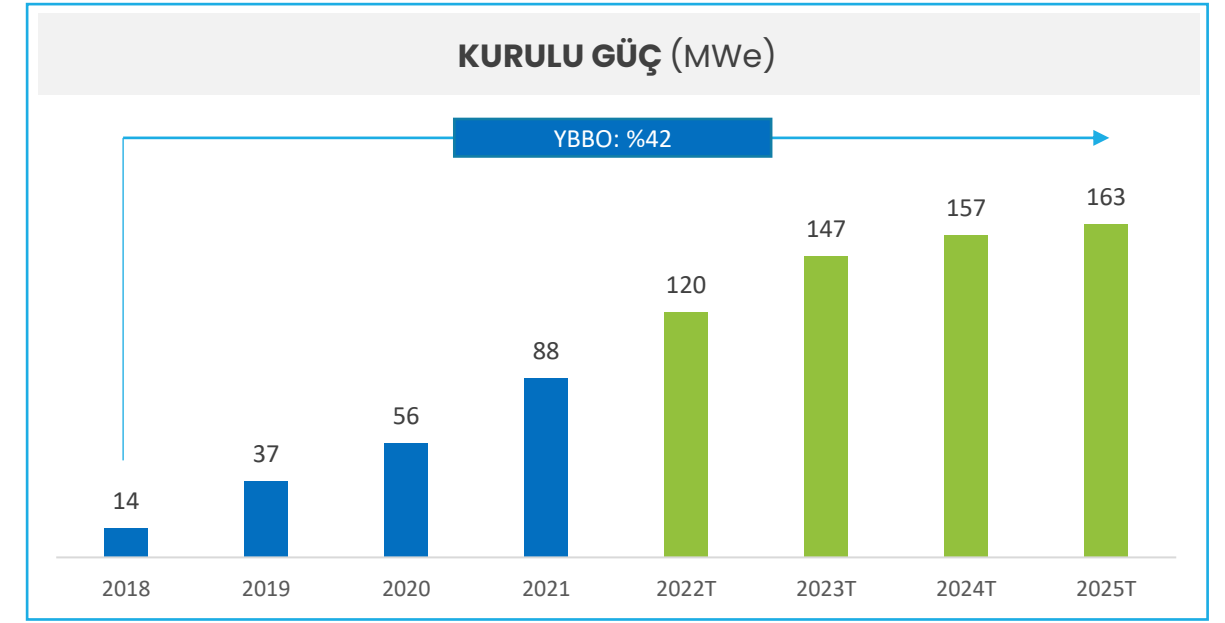
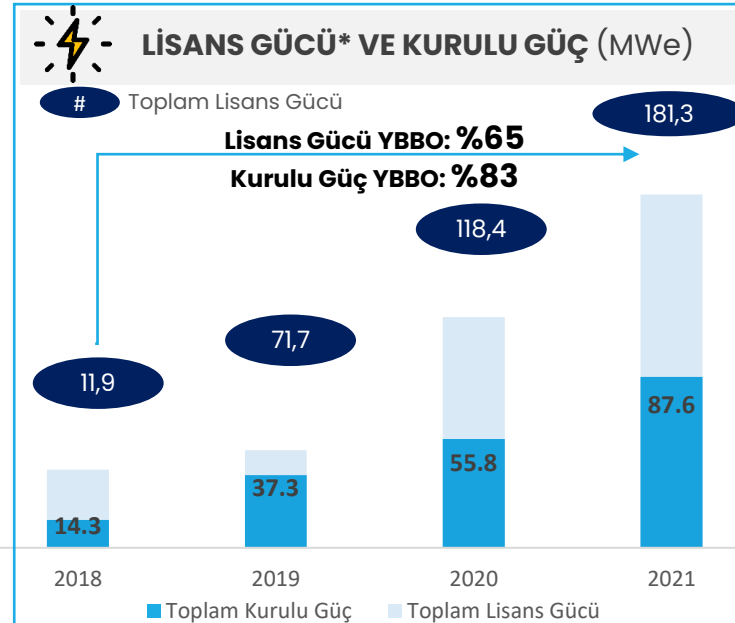
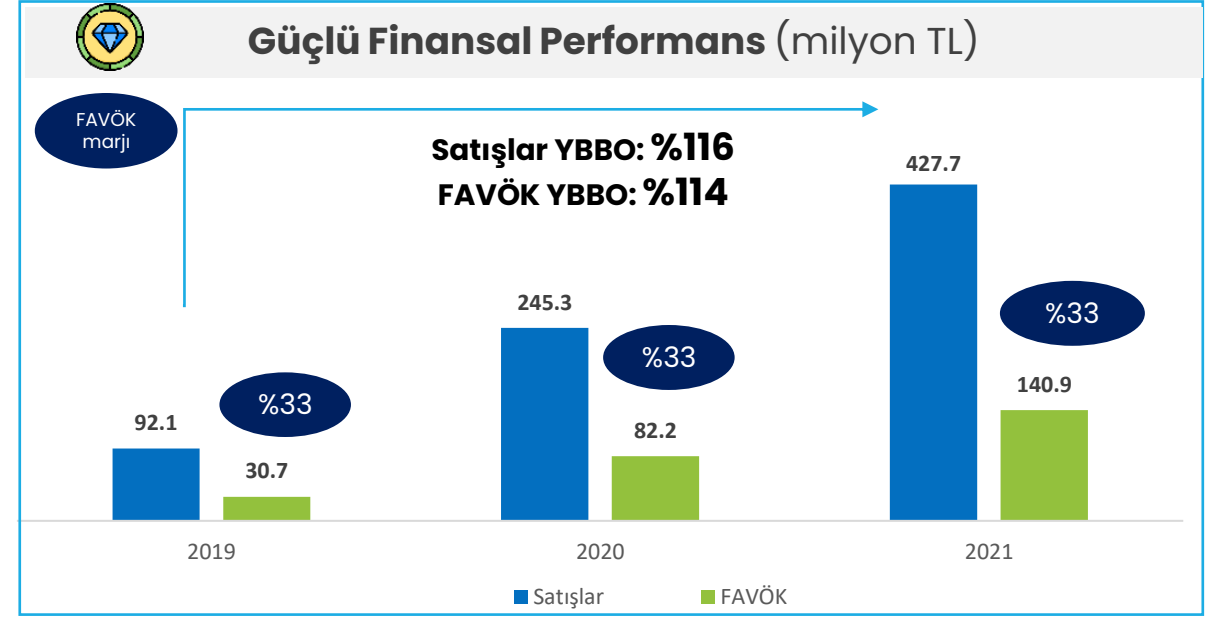
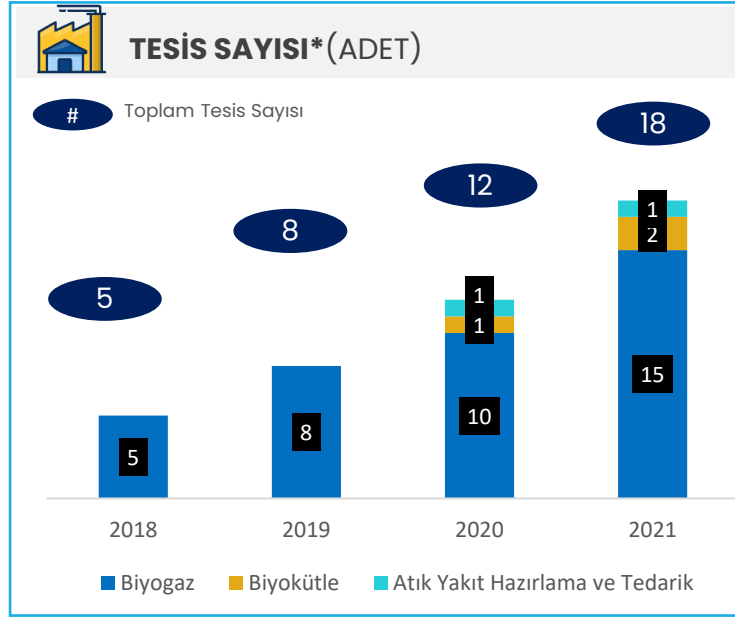


/Önlisansı alınmış olan tesisler dahildir. 16 adet tesis aktif, 2 adet tesis yatırım aşamasındadır. ** 2,4 MWe lisanssız elektrik üretim tesisi dahil*

Kaynak: Bağımsız Denetim Raporu, Şirket Yönetimi, EPDK, TEİAŞ, TSKB Enerji Bülteni Aralık 2021

Büyüme Odaklı İş Modeli

Şirkete Genel Bakış



*Önlisans alınmış olan tesisler dahil edilmiştir.

Tesis Detayları



Şirket, devam eden yatırımların tamamlanması ile biyokütle pazarındaki **öncü konumunu güçlendirecek hızlı büyümeyi devam ettirecektir.**

Devam eden yatırımlar ile birlikte

2020 yılında
55,8 MW ile

300 milyon KW
elektrik üretimi

2021 yılında
87,6 MW ile

411 milyon
KW'a
çıkmiştir

Elektrik Üretimi Faaliyet Alanı/SPV Adı/ Tesis Adı				2020		2021		
				2020 Yılı Sonu Kurulu Güç (MWe)	Elektrik Üretim (KW)	Lisans Gücü (MWe)	2021 Yılı Sonu Kurulu Güç (MWe)	Elektrik Üretim (KW)
1	Biyogaz	Doğu Star Elektrik Üretim A.Ş.	Malatya-1 Çöp Gaz (Orduzu)	2,400	15,181,510	2,400	2,400	2,410,559
2	Biyogaz	Doğu Star Elektrik Üretim A.Ş.	Malatya Lisanssız (Malatya Belediyesi Katı Atık Sahası Çöp Gaz) (Orduzu)	2,400*	14,323,930		2,400*	11,343,471
3	Biyogaz	Nov Enerji Elektrik Üretim A.Ş.	Sivas Çöp Gaz	2,826	19,604,969	2,826	2,826	18,289,963
4	Biyogaz	Novtek Enerji Elektrik Üretim A.Ş.	İnegöl Çöp Gaz	2,400	18,281,771	2,400	2,400	18,466,868
5	Biyogaz	Novtek Enerji Elektrik Üretim A.Ş.	İskenderun Çöp Gaz	4,239	30,701,262	4,239	4,239	31,250,040
6	Biyogaz	İzmir Novtek Enerji Elektrik Üretim A.Ş.	İzmir Harmandalı Çöp Gaz (İzmir Çöp Gaz)	25,000	147,679,162	39,690	32,340	199,993,571
7	Biyogaz	Landfill Enerji Sanayi Ticaret A.Ş.	Balıkesir Çöp Gaz	8,500	43,790,472	14,140	11,312	56,179,247
8	Biyogaz	Uşak Yenilenebilir Enerji Elektrik Üretim A.Ş.	Uşak Çöp Gaz (Uşak Biyogaz)	2,400	8,886,221	5,498	2,400	13,206,450
9	Biyogaz	Doğu Star Elektrik Üretim A.Ş.	İnegöl-2 Biyogaz	1,400	-	14,140	2,800	5,807,879
10	Biyogaz	İzmir Doğu Star Elektrik Üretim A.Ş.	İzmir Bergama Çöp Gaz	2,800	1,742,710	9,898	4,242	21,207,150
11	Biyokütle	Biyomek Elektrik Enerjisi Üretimi Sanayi Ve Ticaret A.Ş.	Çine Biyokütle	1,400		13,600	13,600	20,532,050
12	Biyogaz	Ulubey Elektrik Üretim Ve Enerji Yatırımları A.Ş.	Çine Yakıt Hazırlama	-	-	-	-	-
13	Biyogaz	Yılbato Elektrik Üretim A.Ş.	Menderes Biyogaz (İzmir Biogaz)	-	-	**24,038	-	-
14	Biyogaz	Doğu Star Elektrik Üretim A.Ş.	Malatya-2 Çöp Gaz (Kapıkaya)	-	-	4,242	2,828	5,502,088
15	Biyogaz	Md Biyokütle Enerji Üretim A.Ş.	Aksaray Çöp Gaz	-	-	5,656	1,414	133,375
16	Biyokütle	Mersin Elektrik Üretim Ve Enerji Yatırımları A.Ş.	Ezine Biyokütle	-	-	30,000	1,000	2,571
17	Biyogaz	Serenti Enerji A.Ş.	Giresun Çöp Gaz	-	-	4,242	1,414	6,772,117
18	Biyogaz	Biotrend Ayvacık Yenilenebilir Enerji Elektrik Üretim Sanayi Ve Ticaret A.Ş.	Ayvacık Çöp Gaz	-	-	**4,242	-	-
		Maven Tarım Seracılık ve Hayvancılık San. Ve Tic. A.Ş.	Sivas Sera	-	-	-	-	-
Toplam				55,765	300,192,007	181,251	87,615	411,097,399

* Lisanssız











** Önlisans alınmış olup Lisans alım süreci devam etmektedir.

Faaliyet Alanlarımız

Mevcut Faaliyetler

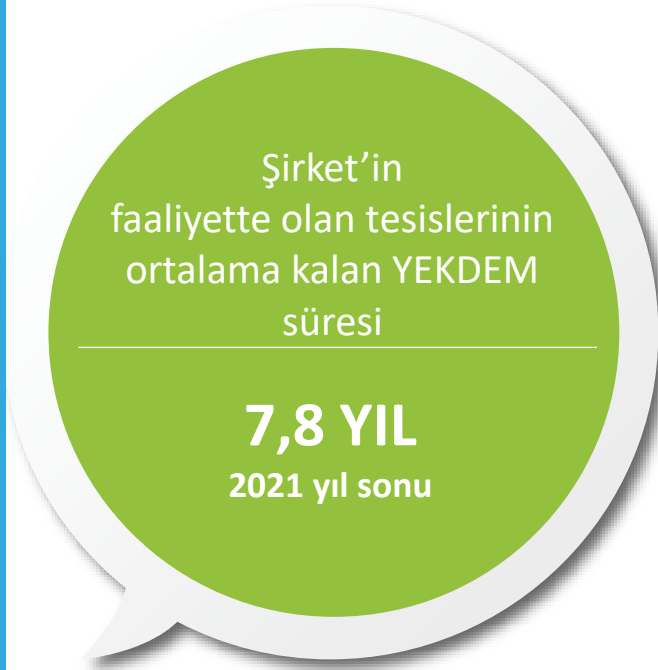
Planlanan Faaliyetler

Şirkete Genel Bakış

Biyokütle Kaynaklı Elektrik Üretimi		Diğer Faaliyetler							Planlanan Faaliyetler	
 Evsel Atık	 Tarımsal ve Ormansal Atık	 Atık Yakıt Hazırlama ve Tedarik	 Atık Bertaraf	 Atık Ayırıştırma	 Kompost	 ATY	 Karbon Sertifikası	 Buhar Satışı & Seracılık	 Hibrit Enerji Üretimi	

Uzun YEKDEM Sürelerine Sahip Portföy ve YEKDEM Dönemi Sonrasında da Yararılabilecek Pozitif Değer

Faaliyetlere
Genel Bakış



Enerji Fiyatlarındaki
Kalıcı Yükseliş
Trendi

*Çine Biyokütle tesisine ait fiyattır.

Biyokütle Santrallerinin Çalışma Verimlilik Avantajı

Kaynak	Saat	Kapasite Faktörü (%)
Rüzgar	2.628	30
Güneş	1.750	20
Biyokütle	7.500	85

Faaliyetlere
Genel Bakış

1,0 MW
BES



4,3 MW
GES



1,0 MW
BES



2,7 MW
RES





Büyüyen Biyokütle Pazarında Biotrend'in Hızla Yükselen Konumu...

Faaliyetlere
Genel Bakış



Cazip Büyüme Alanları

Faaliyetlere Genel Bakış

Organik ve İnorganik Yurtiçinde Büyüme

- Mevcut lisans güçlerinin maksimum kullanımını sağlamak
- Geri dönüşüm gelirlerini (planlanan ayrıştırma ve ATY tesisleri ile) büyütmek
- Faaliyet alanlarında mühendislik ve danışmanlık hizmetleri vermek
- Değişen çevre mevzuatları ve yeni YEKDEM tarifesi nedeniyle sektörde konsolidasyon beklentisi
- Şirket Birleşme ve Satın Almaları ile İnorganik Büyüme fırsatları

Uluslararası Büyüme

- Doğanlar Holding'in mevcut faaliyetlerinin bulunduğu coğrafyalarda (Balkanlar, Orta Asya, Akdeniz Havzası, Kuzey Afrika ve Sahra Altı Afrika) büyümek
- Atık yönetimi ve atıl ısı üretimi alanlarında ortaya çıkacak fırsatları değerlendirmek

Yeşil Tahvil / Stratejik Ortaklıklar

- Yeşil Tahvil İhracı
- Stratejik Global Ortaklıklar

Gelir Çeşitlendirilmesi

- | Mevcut Faaliyetler | Planlanan Faaliyetler |
|----------------------------|-------------------------------|
| Atık bertarafı | Seracılık |
| Atık Ayrıştırma | Buhar satışı |
| ATY üretimi | Atıktan polimer elde edilmesi |
| Kompost | |
| Karbon sertifikası edinimi | |



**UN Global Compact - Birleşmiş
Milletler Küresel İlkeler Sözleşme
İmzası**



**Karbon Sertifikası
Projeleri**



**Sürdürülebilirlik
Projeleri**

(örn: Plastik Geri Kazanım)



Sosyal Sorumluluk Projeleri
("Kadın İçin Şiddet Farkındalığı Eğitimi Projesi",
Hayat Ağacı Kütüphanesi Projesi", Köy Okullarına
Kitaplık Projesi" ve" Kamelya Projesi")



2. Finansal Veriler



Hasılat

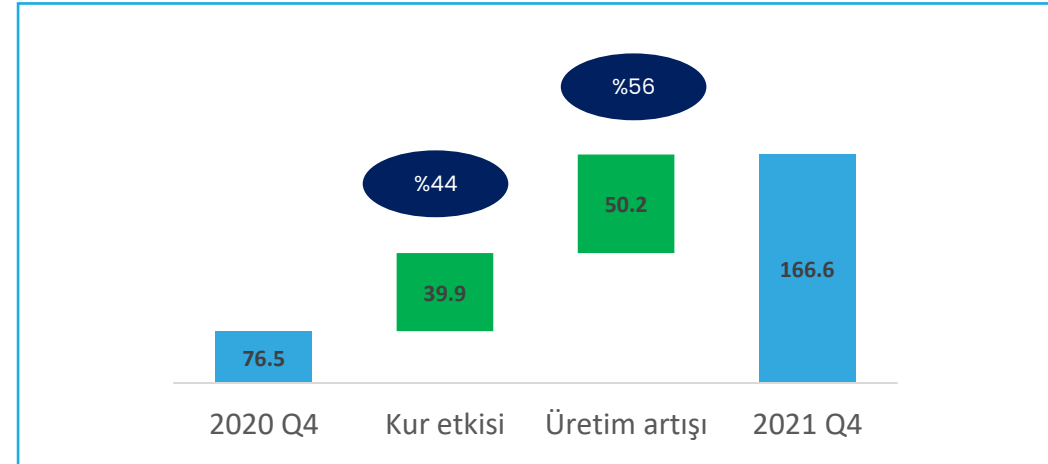
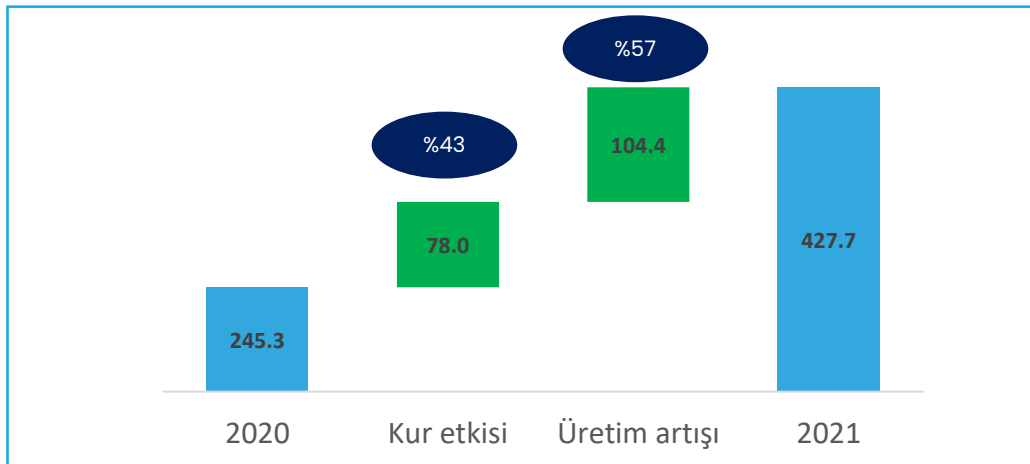
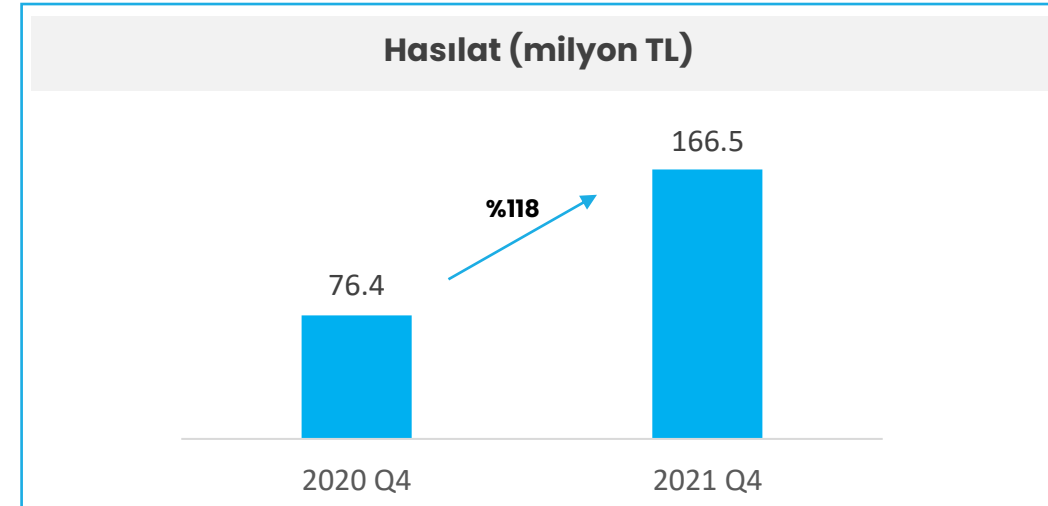
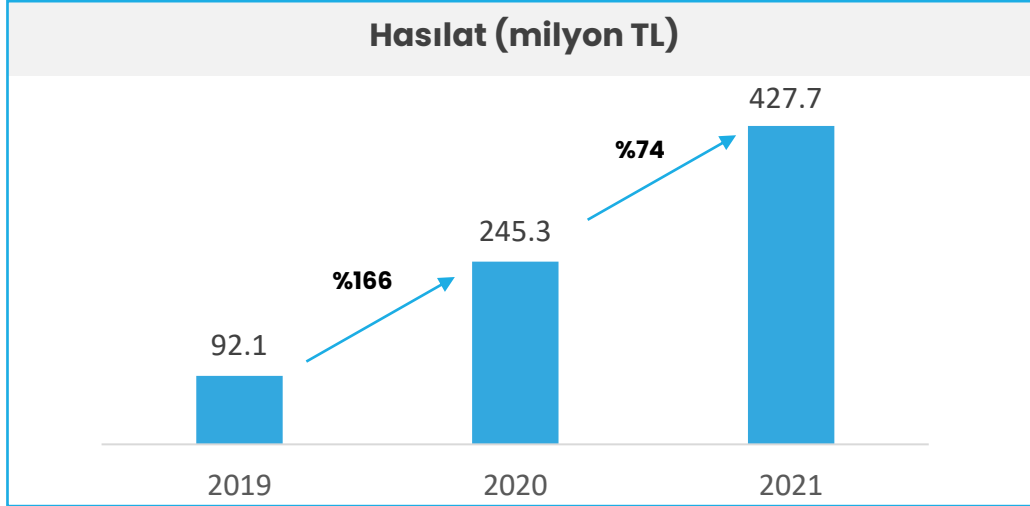
2021'de 4 yeni tesisin devreye girmesi ile

**Kurulu Güç
87,6 MWe'e Çıkmıştır**

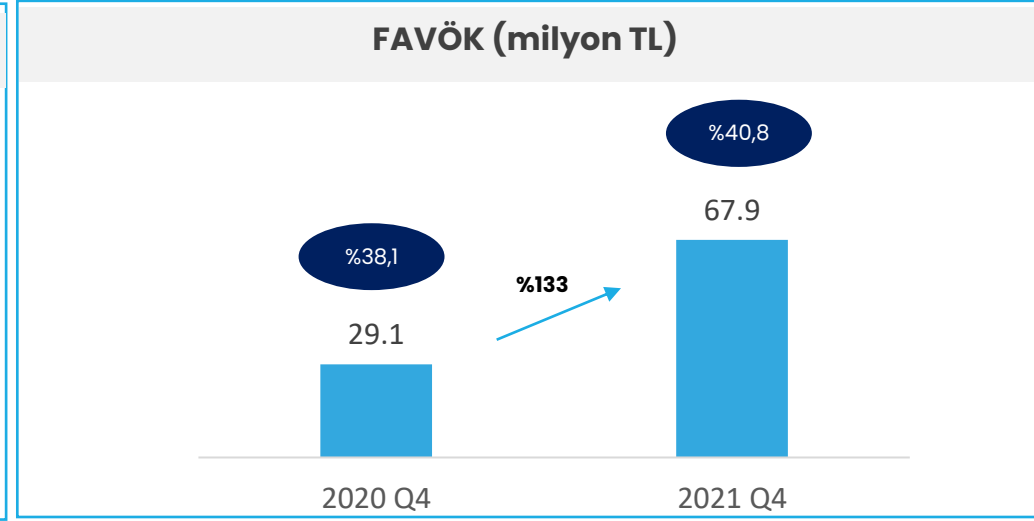
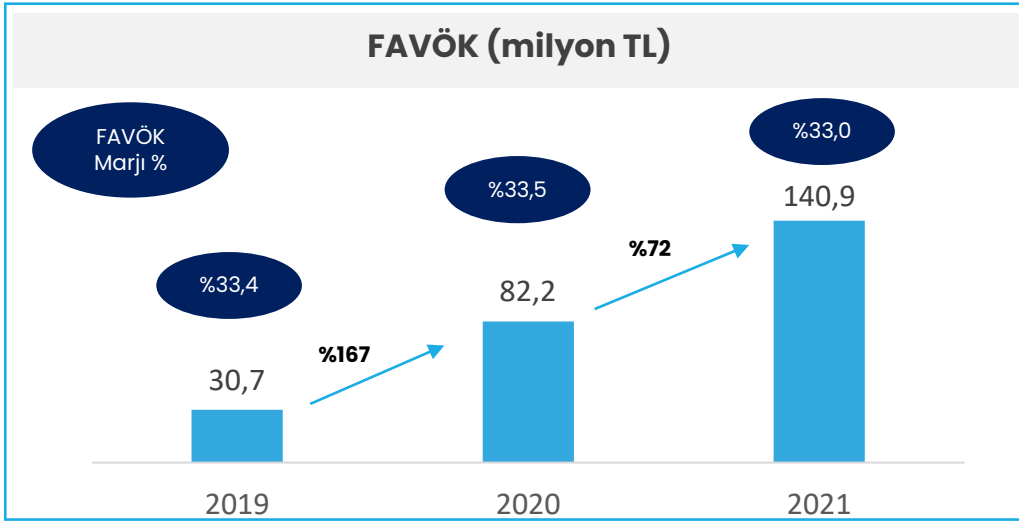
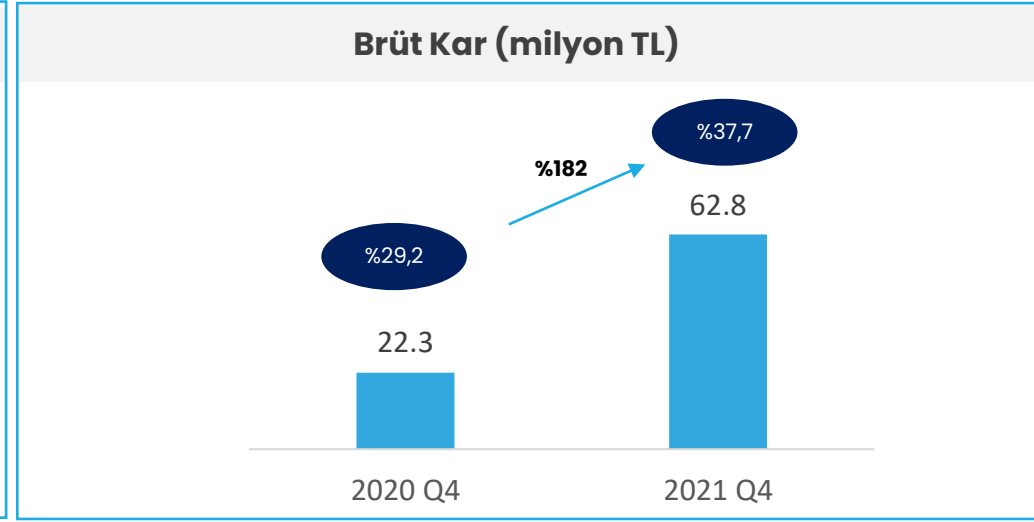
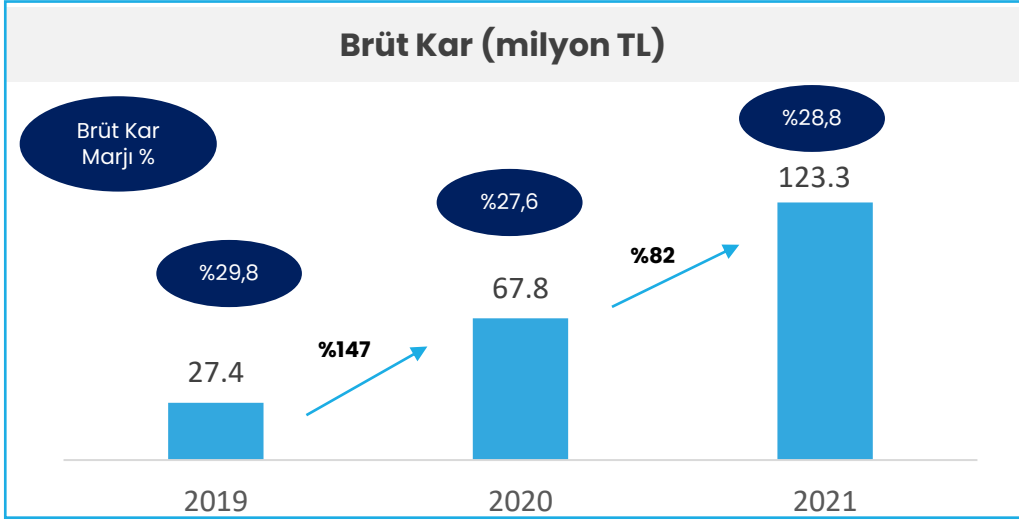


Satışlarda
2019-2021 arasında
%116 YBBO ile
5 kat
büyüme

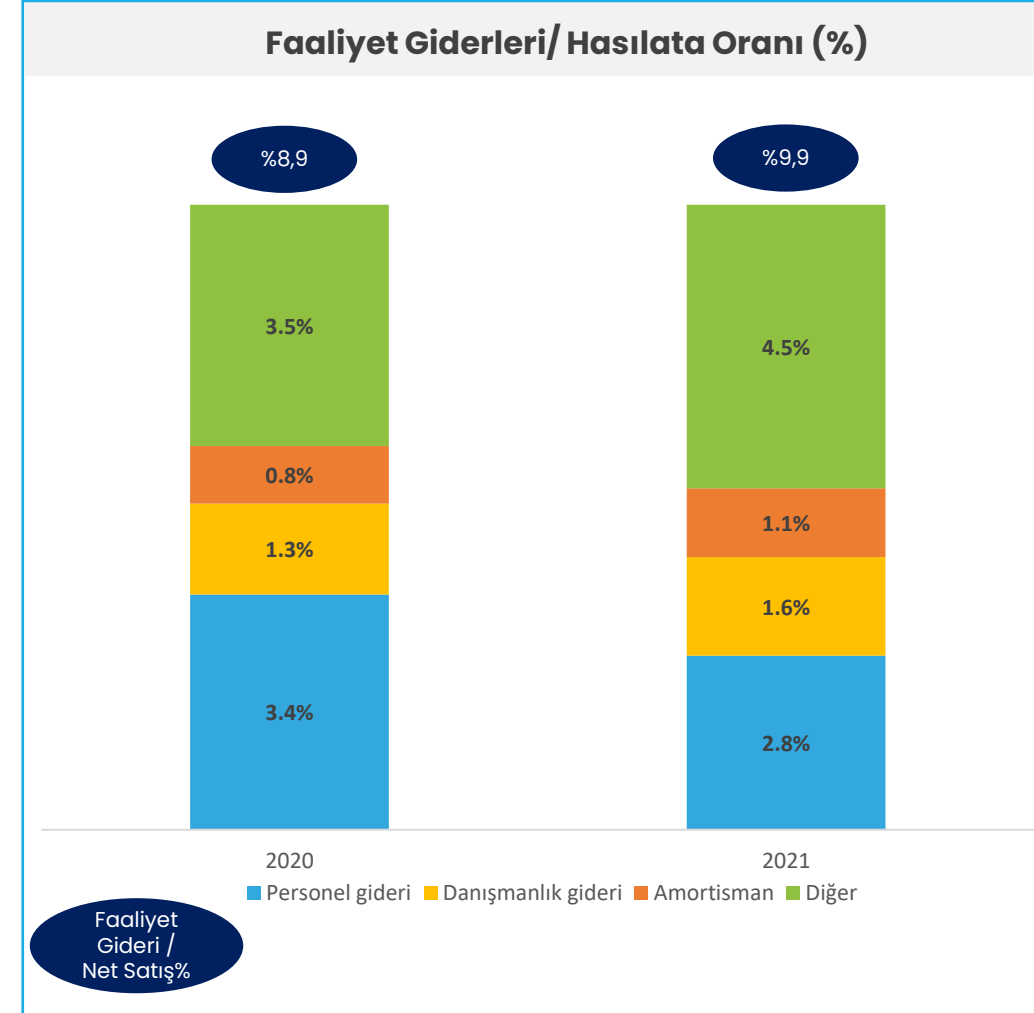
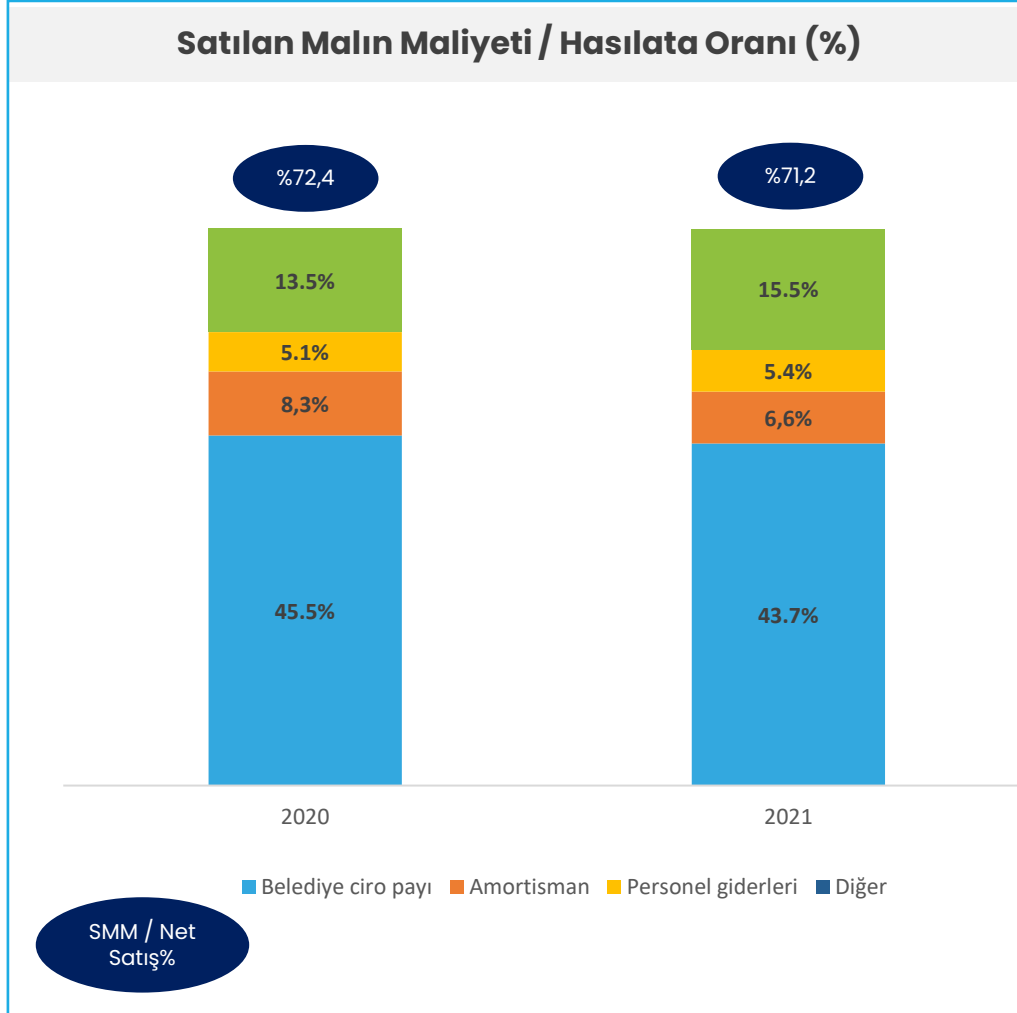
Finansal Veriler



Karlılık

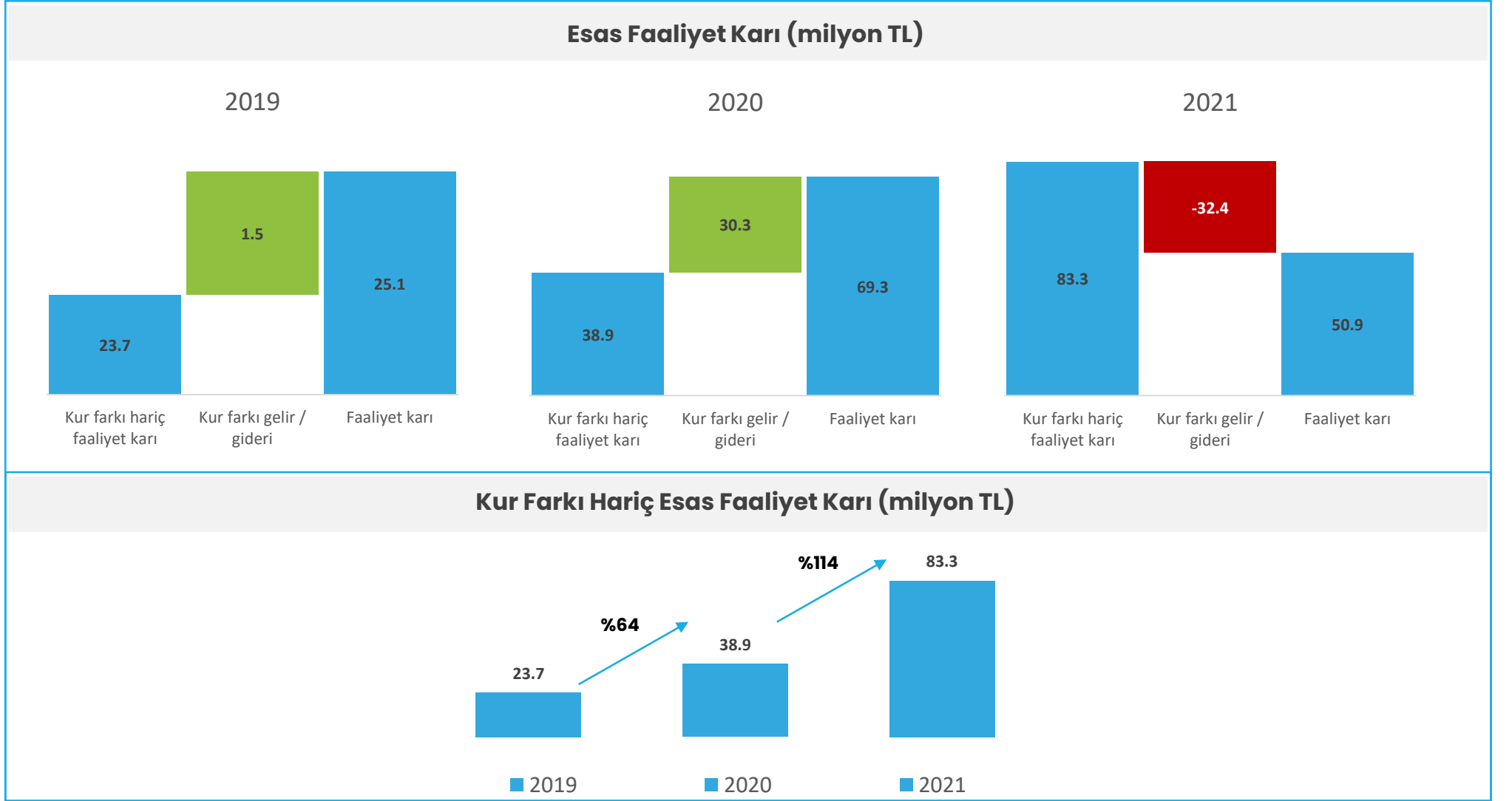


SMM & Faaliyet Giderleri



- Devreye alınan tesislerimizin verimli çalışmaya başlaması ile 2021 son çeyrekte faaliyet gideri / net satış oranı %8,7 (2020: %9,6) olarak gerçekleşmiştir.

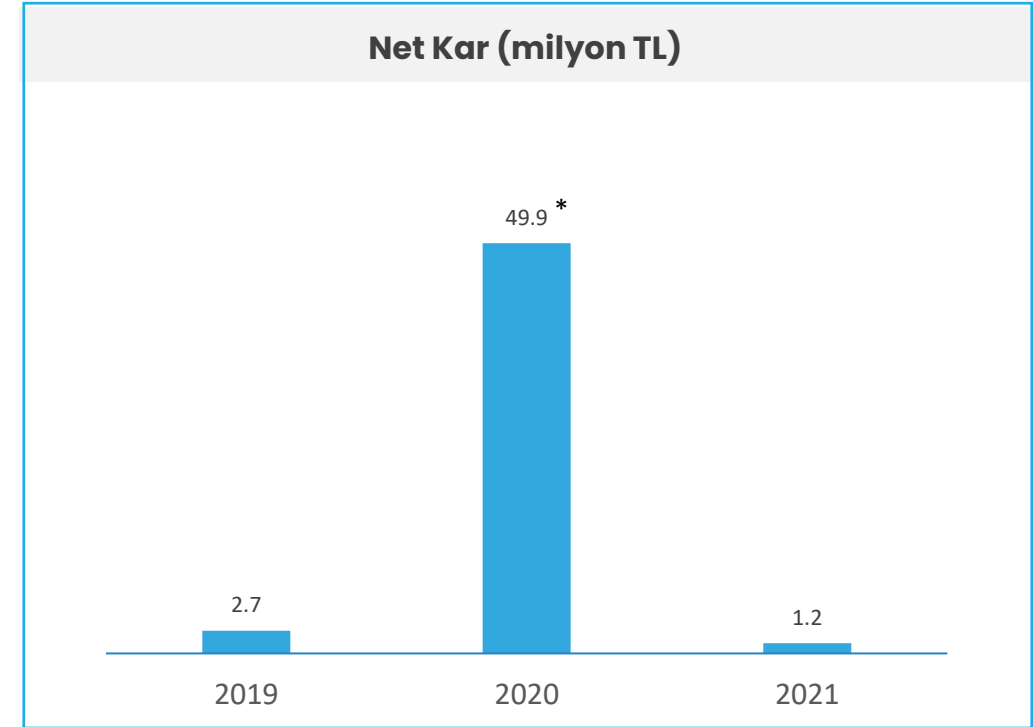
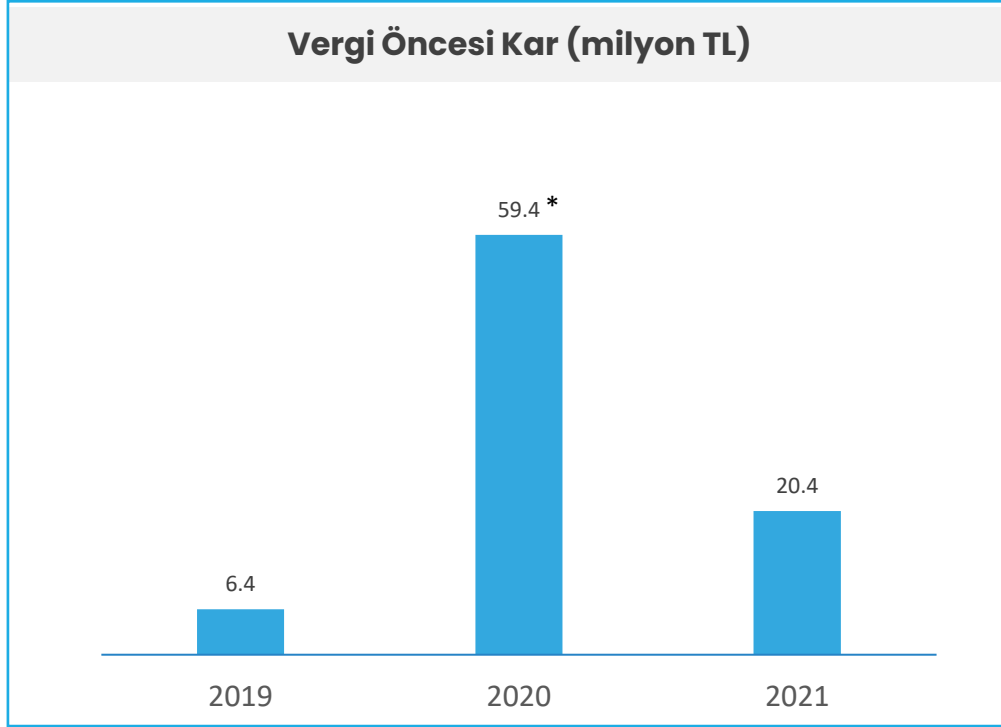
Esas Faaliyet Karı



- Şirket faaliyet karını düzenli olarak artırmaya devam ettirmektedir.

Net Kar

Finansal Veriler



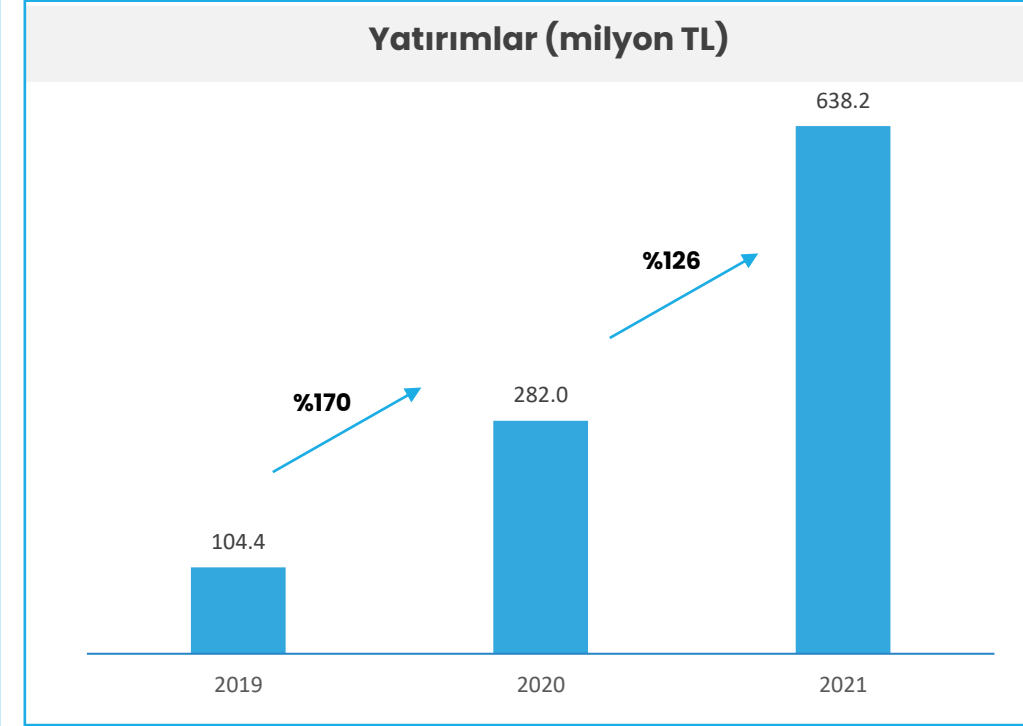
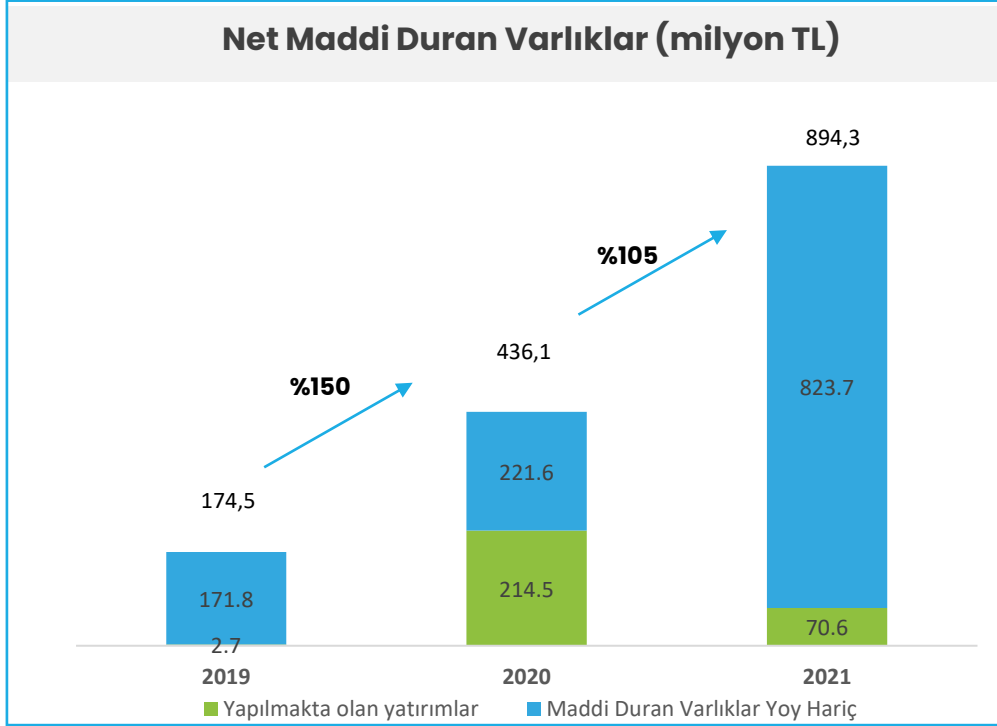
*Bağlı ortaklık olan Boğazköy, Yarcan, Afyon ve Ordu'nun 2020 yılı içinde satışına istinaden oluşan tek seferlik 24,646 bin TL kar tutarı içermektedir.

- 2021 vergi öncesi net karı -77,3 milyon TL kur farkı etkisi içermektedir (2020: -1,2 milyon TL).

Yatırımlar



Finansal Veriler

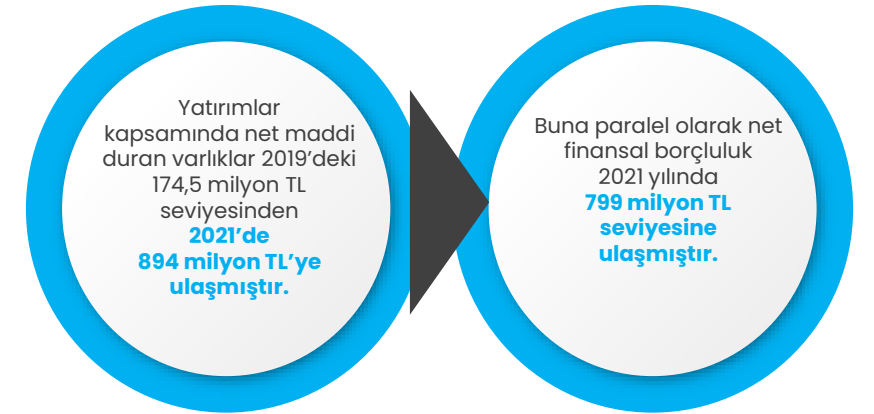
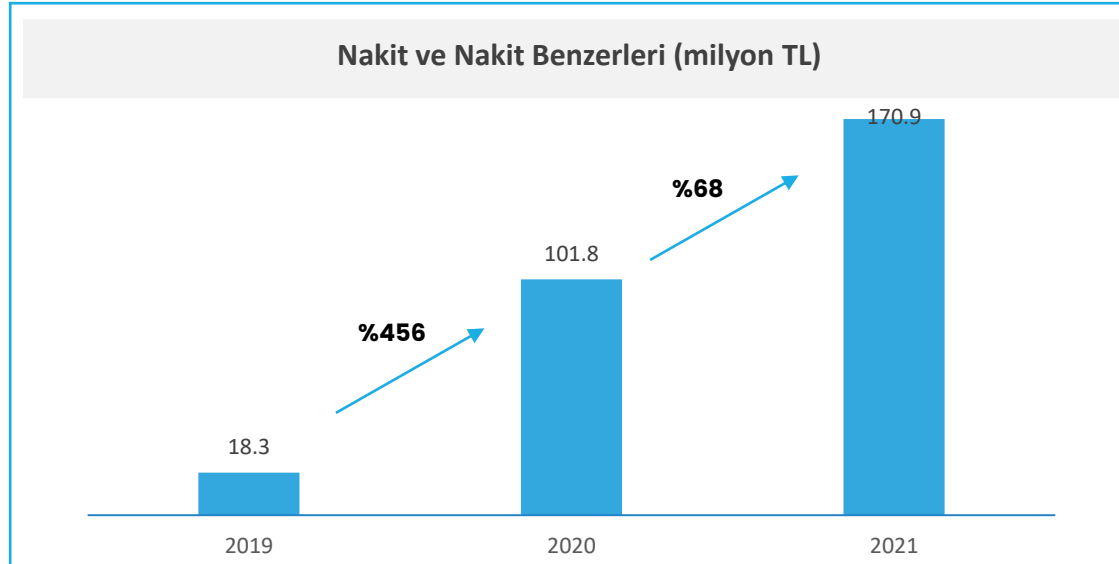


- Yatırımların döviz karşılıkları 2019: 30,73, 2020: 62,26, 2021: 100,8 milyon USD'dir. 2020 – 2021 yatırım artışı döviz cinsinden %62'dir.
- 2021 yılı yatırımları 198 milyon TL yapılmakta olan yatırımlar transferi içermektedir.

Net Finansal Borçluluk

Net Finansal Borçluluk Durumu (milyon TL)	31.12.2019	31.12.2020	31.12.2021
Kısa Vadeli Banka Kredileri	0,0	0,1	0.1
Uzun Vadeli Banka Kredilerinin Kısa Vadeli Kısmı	31,8	84,7	189.1
Diğer Kısa Vadeli Finansal Borçlar	0,4	1,0	2.3
Kısa Vadeli Finansal Borçlar	32,2	85,9	191.5
Uzun Vadeli Banka Kredileri	96,1	332,0	705.4
Diğer Uzun Vadeli Krediler	15,9	36,4	73.0
Uzun Vadeli Finansal Borçluluk	112,0	368,4	778.3
Toplam Finansal Borçluluk	144,2	454,3	969.8
Nakit ve Nakit Benzerleri	18,3	101,8	170.9
Net Finansal Borçluluk	125,9	352,4	798.9
Toplam Finansal Borçluluk / Toplam Varlıklar (x)	0.4	0.6	0.5

Finansal Veriler



2022 Beklentileri

2022 Beklentileri	
Konsolide Satış Gelirleri	1,1 – 1,3 milyar TL
Kurulu Güç (MWe)	~120 MWe
Ortalama Kurulu Güç (MWe)	~90 MWe
Brüt Elektrik Üretim (MWh)	~650-700 bin MWh
Net Elektrik Üretim (MWh)	~600-650 bin MWh
Kapasite Kullanım Oranı	~%80
Net Finansal Borç / FAVÖK	2,50x - 3,00x
Yatırım Harcamaları	Konsolide satış gelirlerinin %60-%65'i

3. Soru & Cevap



4. Ekler



Gelir Tablosu

Mn TL	2019	2020	2021
Hasılat	92.1	245.3	427.7
Satışların Maliyeti	-64.6	-177.5	-304.4
Brüt Kar	27.5	67.8	123.3
Genel Yönetim Giderleri	-8.4	-20.8	-39.9
Pazarlama Giderleri	-0.2	-1.1	-2.6
Esas Faaliyetlerden Diğer Gelirler	15.5	67.1	22.2
Esas Faaliyetlerden Diğer Giderler	-9.2	-43.7	-52.2
Esas Faaliyet Karı / (Zararı)	25.2	69.3	50.8
Yatırım Faaliyetlerinden Gelir / (Gider)	2.5	26.5	3.3
Özkaynak Yöntemiyle Değerlenen Yatırımların Karlarından (Zararlarından) Paylar	-1.4	11.1	25.7
Finansman Gelirleri	2.7	16.3	53.4
Finansman Giderleri	-22.5	-63.7	-113.1
Vergi Öncesi Kar / (Zarar)	6.5	59.5	20.4
Vergi Geliri / (Gideri)	-3.7	-9.5	-19.1
Dönem Net Karı / (Zararı)	2.8	49.9	1.2

Bilanço

Mn TL	31.12.2021	31.12.2020	31.12.2019
Nakit ve Nakit Benzerleri	170.9	101.8	18.3
Ticari Alacaklar	104.4	30.2	14.6
Stoklar	63.7	4.4	-
Peşin Ödenmiş Giderler	242.7	63.9	11.1
Diğer	101.3	36.6	21.5
Dönen Varlıklar	682.9	236.9	65.5
Özkaynak Yöntemiyle Değerlenen Yatırımlar	51	25.3	12.3
Maddi Duran Varlıklar	894.3	436.1	174.5
Kullanım Hakkı Varlıkları	73.9	37.4	16
Maddi Olmayan Duran Varlıklar	61.1	64.9	69.3
Diğer	62.8	14.2	2.6
Duran Varlıklar	1,143.1	577.9	274.7
Toplam Varlıklar	1,826.0	814.8	340.2
Kısa Vadeli Finansal Yükümlülükler	0.1	0.1	-
Uzun Vadeli Borçlanmaların Kısa Vadeli Kısımları	191.4	85.7	32.2
Ticari Borçlar	217.7	88.4	44.9
Diğer	64.6	47.3	36.8
Kısa Vadeli Yükümlülükler	473.8	221.5	113.9
Uzun Vadeli Finansal Yükümlülükler	778.3	368.4	112
Diğer	20.7	24.9	19.9
Uzun Vadeli Yükümlülükler	799	393.3	131.9
Ödenmiş Sermaye	500	128	1.2
Paylara İlişkin Primler	26.5	-	43.4
Ortak Kontrole Tabi Teşebbüs veya İşletmeleri İçeren Birleşmelerin Etkisi	-22	-21.9	-9.3
MDV Yeniden Değerleme Artışları (Azalışları)	73.1	37.8	40.7
Risken Korunma Kazanç/Kayıpları	-62.9	-	-
Geçmiş Yıllar Karları /(Zararları)	37.5	5.8	0.5
Net Dönem Karı	3.8	50.5	5.7
Kontrol Gücü Olmayan Paylar	-2.7	-0.2	12.2
Özkaynaklar	553.3	200	94.4
Toplam Kaynaklar	1,826.1	814.8	340.2



SÜRDÜRÜLEBİLİRLİK

Birleşmiş Milletler
(BM) Küresel İlkeler
Sözleşmesi)

Küresel ekonominin sürdürülebilir ve dengeli bir şekilde büyümesini sağlamanın, sektörden bağımsız olarak bütün şirketlerin asli görevi olduğuna inanıyoruz. Bu büyümeyi sağlamak için de gerekli çevresel ve sosyal konularda belli ilkelere uymak, insan hakları için yatırımlar yapmak ve böylelikle BM'nin "Sürdürülebilir Kalkınma Amaçları"na ulaşmak adına tüm gücümüzle çalışmaya devam ediyoruz.

Bu amaçla hareket ederek Biotrend Enerji olarak dünya genelinde 160'ın üzerinde ülkede 14 binden fazla şirket ve 4 binden fazla şirket dışı kurumun üyesi olduğu UN Global Compact'e (Birleşmiş Milletler (BM) Küresel İlkeler Sözleşmesi) imza attık. Bu imzayla birlikte; insan hakları, çalışma şartları, çevresel ve sosyal konulardaki kurum hassasiyetinin altı resmî kurumlar vasıtasıyla bir kez daha çizilirken enerji alanında yaptığımız atılımlara bir yenisini daha eklemiş olduk.

Şiddet, manipülasyon ve yasal haklarımız konusunda şirketimizdeki farkındalığı artırmak amacıyla etkinliklerimize devam ediyoruz. Bu doğrultuda çalışanlarımız için ücretsiz aile danışmanlığı sağlıyor; moral geceleri, ekoterapi ve frekans terapileri düzenliyoruz.

SÜRDÜRÜLEBİLİRLİK

İNSAN HAKLARI



**ENERJİMİZ ÖNCE
ÇALIŞANLARIMIZ İÇİN!**



SÜRDÜRÜLEBİLİRLİK
SOSYAL SORUMLULUK
PROJELERİ



TESİSİMİZDE GENÇLİK ENERJİSİ!

DOĞANLAR HOLDİNG

Çöpten elektriğe
elektrikten geleceğe

BioTREND

Hayat ağacı farkındalıkla büyüyor!

DOĞANLAR HOLDİNG

Çöpten elektriğe
elektrikten geleceğe

BioTREND

**KİTAPLIKLARIMIZ
ÇOCUKLARLA BULUŞUYOR!**

DOĞANLAR HOLDİNG

Çöpten elektriğe
elektrikten geleceğe

BioTREND

**ATIK MALZEMELER
İLETİŞİMİ GÜÇLENDİRİYOR.**

DOĞANLAR HOLDİNG

Çöpten elektriğe
elektrikten geleceğe

BioTREND

Yasal Uyarı

Bu sunumda yer alan bilgiler Biotrend Çevre ve Enerji Yatırımları A.Ş. (“Biotrend” veya “Şirket”) tarafından hazırlanmıştır. İşbu sunum içeriğindeki bilgilerin geniş kapsamlı olması amaçlanmadığı gibi, bu bilgiler bağımsız olarak da doğrulanmamıştır. Sunumda kullanılan bilgiler tartışma amaçlı olup, sunumda Şirket’i veya onun faaliyetlerini, finansal durumunu veya gelecek performansını değerlendirebilmek adına gerekli tüm bilgilerin kullanılması amaçlanmamıştır. Bu belge kapsamındaki bilgi ve görüşler, sunum tarihi itibarıyla temin edilmiş olup, bunlardaki değişiklikler bildirim konusu edilmeyeceklerdir. Burada yer alan görüşler sunumun hazırlanması sırasında derlenen genel bilgilere dayanmaktadır ve önceden bildirilmeksizin değiştirilebilir. İşbu sunumda yer alan endüstri, pazar ve rekabet ortamı verileri mümkün olduğunca resmi veya üçüncü kişi konumundaki kaynaklardan sağlanmıştır. Üçüncü kişi konumundaki sektör yayınları, çalışmaları ve araştırmaları genellikle, söz konusu kaynaklarda yer alan verilerin güvenilir olduğu düşünülen kaynaklardan temin edildiğini, ancak bu verilerin doğruluğu veya tamlığı hususunda herhangi bir garantinin söz konusu olmadığını belirtmektedirler. Şirket, her bir yayının, çalışmanın ve araştırmanın güvenilir kaynaklar tarafından hazırlandığına inanıyor olsa da, söz konusu bilgilerin doğruluğunu bağımsız olarak teyit etmemiştir. Buna ek olarak, bu sunumdaki belli endüstri, pazar ve rekabet ortamı verileri Şirket’in faaliyet gösterdiği pazarlarda Şirket yönetiminin bilgi ve tecrübesi temelinde Şirket’in kendi iç araştırma ve tahminlerine dayanmaktadır. Şirket, bu araştırma ve tahminlerin uygun ve güvenilir olduğuna inanmakla birlikte, bu araştırma ve tahminler ve bunlara ilişkin temel metodolojiler ile varsayımlar herhangi bir bağımsız kaynak tarafından doğruluk ve tamlıkları bakımından tasdik edilmemişlerdir ve bunlardaki değişiklikler bildirim konusu edilmeyecektir. Dolayısıyla, bu sunumda yer alan hiçbir endüstri, pazar veya rekabet ortamı verisine gereğinden fazla anlam yüklenmemelidir. Bu sunumda ileriye dönük bazı görüş ve tahminler yer almaktadır. İleride ortaya çıkacak sonuçlar, performans ve gelişmeler, bu tahminlerde temel alınan ve çeşitli riskler, belirsizlikler barındıran varsayım ve faktörlerin değişmesine bağlı olarak bu sunumda verileden farklılık gösterebilecektir. Ayrıca, bu sunumda mevcut ileriye dönük tahminler gelecekte olması beklenen gelişmelere ilişkin varsayımlara dayanmaktadır, Şirket ya da çalışanları bu sunumda bulunan görüş ve varsayımların doğruluğu konusunda herhangi bir taahhüt vermemektedir. Şirket, söz konusu varsayım ve faktörlerdeki değişiklikleri güncellemek için kanuni zorunluluklar dışında hiçbir yükümlülük üstlenmemektedir. Bu sunum hisse senetlerinin alınıp satılması ile ilgili bir teklif ya da öneri niteliği taşımaz ve hiçbir hukuki anlaşma ya da sözleşmeye baz oluşturmaz. Şirket bu doküman baz alınarak alınan yatırım kararlarının sonuçlarından kendisi ya da herhangi bir Yönetim Kurulu Üyesi, hissedarı, yöneticisi veya çalışanının sorumlu tutulamayacağını açıkça beyan eder. Bu sunum sadece bilgilendirme amacıyla katılımcılar bazında kullanılmalıdır. Bu sunum veya bunlarla ilgili olarak dağıtılan herhangi bir materyal, alınmasının, dağıtılmasının, yayınlanmasının, varlığının veya bulunmasının yasadışı olduğu yargı bölgelerinin vatandaşı veya mukimi olan hiçbir gerçek veya tüzel kişiye götürülemez, dağıtılamaz veya iletilemez.. Bu sunum hiçbir şekilde çoğaltılamaz, herhangi bir kişiye ifşa edilemez ve herhangi bir amaçla kısmen veya tamamen yayımlanamaz. Bu sınırlamaya uyulmaması, yürürlükteki ilgili mevzuata aykırılık teşkil edecektir.

Biotrend Yatırımcı İlişkileri

Gözde Çivici

Yatırımcı İlişkileri Direktörü

Aysun Vardan

Yatırımcı İlişkileri Müdürü

yatirimci.iliskileri@biotrendenerji.com.tr

+90 216 680 00 00

www.biotrendenerji.com.tr

TEŞEKKÜRLER

